

REIMPOSTAZIONE PASSWORD CISCO WEBEX

Qualora non si ricordi la password impostata per il proprio account Cisco WebEx, è possibile impostarne una nuova in fase di autenticazione ai servizi WebEx.

Accedere all'indirizzo <https://unicam.webex.com> e usare il pulsante **Accedi ...**

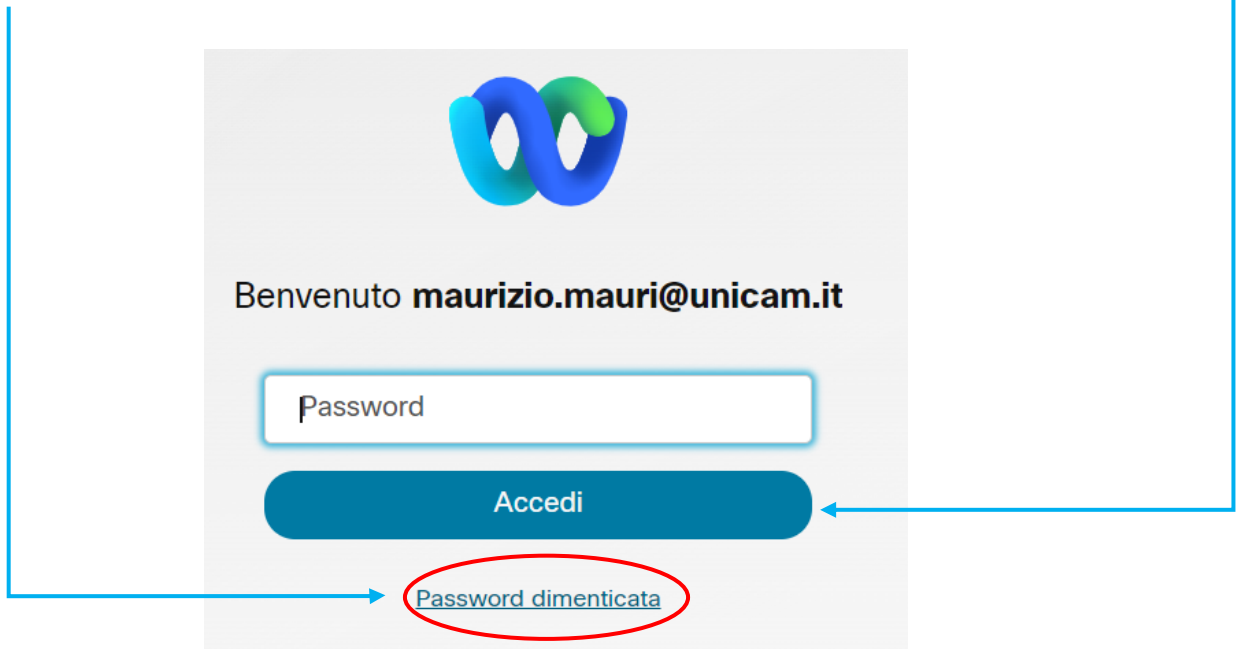


... successivamente inserire l'indirizzo email associato all'aula virtuale WebEx Unicam e cliccare sul pulsante **Accedi**



... e per completare l'autenticazione andrebbe inserita la corrispondente password WebEx per poi cliccare sul pulsante **Accedi**.

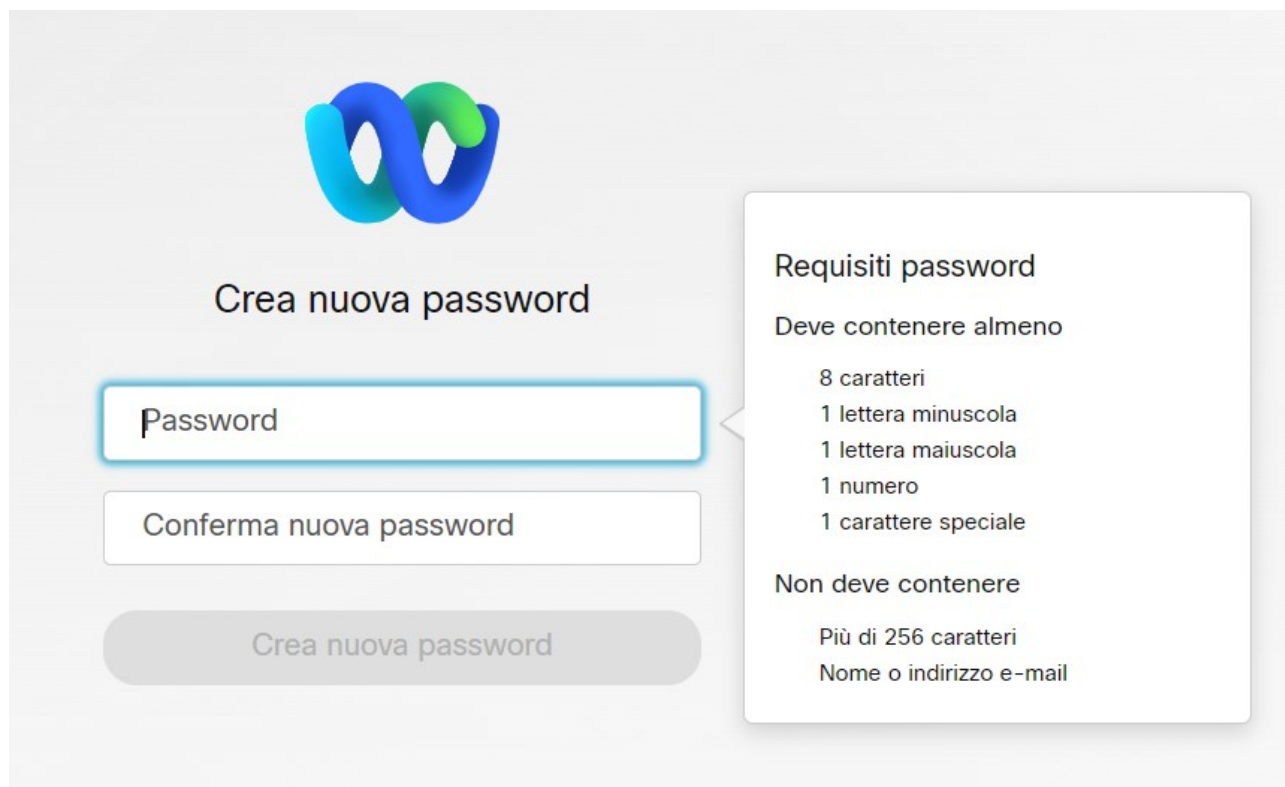
Se non si dovesse ricordare la pwd, per recuperarne una nuova si può usare il link **Password dimenticata ...**



... e verrà inviato un codice di 6 cifre all'indirizzo di posta elettronica associato all'aula virtuale



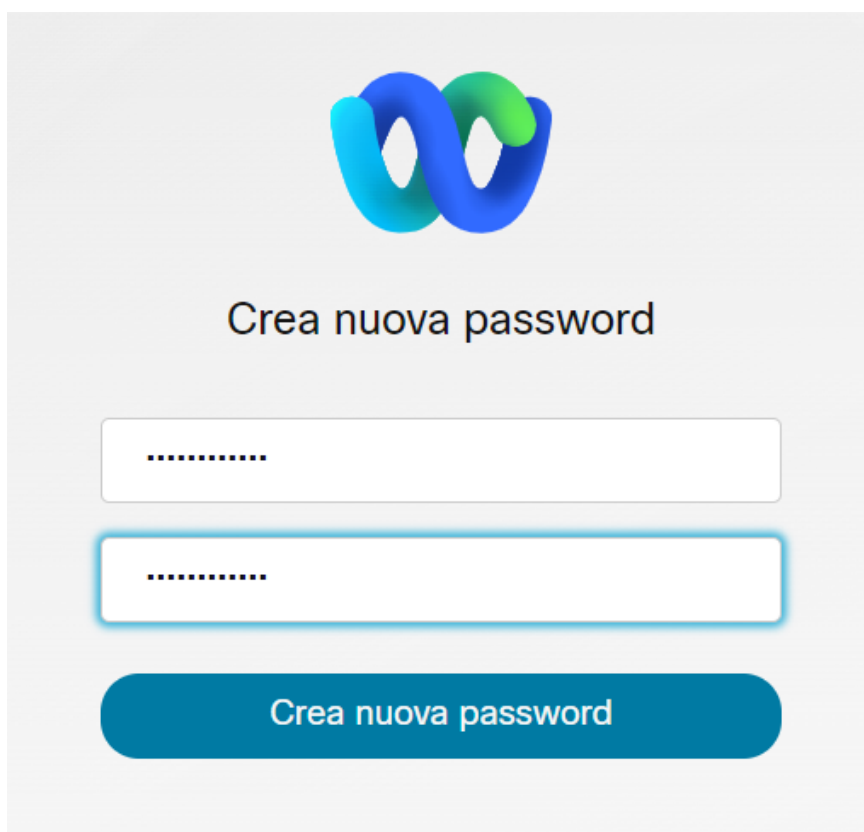
Dopo l'inserimento del codice verrà proposta la pagina per il cambio della password, che deve rispettare alcuni requisiti.



The screenshot shows a user interface for creating a new password. At the top center is a logo consisting of two interlocking loops, one blue and one green. Below the logo is the heading "Crea nuova password". There are two input fields: the first is labeled "Password" and the second is labeled "Conferma nuova password". Below these fields is a button labeled "Crea nuova password". To the right of the form is a white box titled "Requisiti password" (Password requirements). It lists the following requirements:

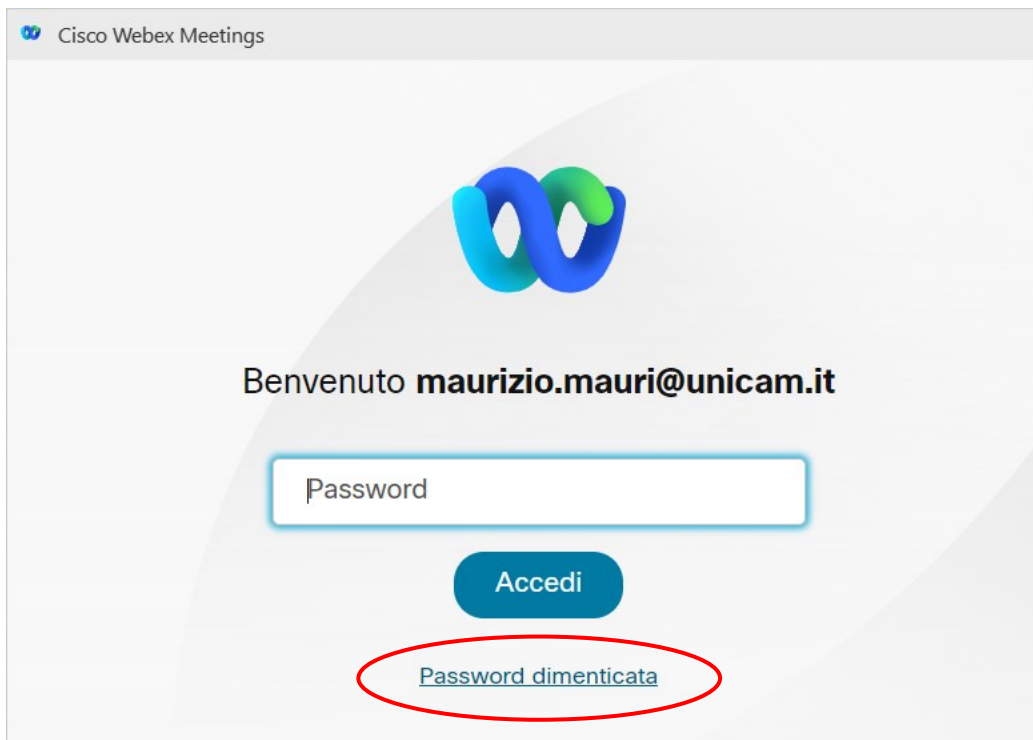
- Deve contenere almeno (Must contain at least):
 - 8 caratteri (8 characters)
 - 1 lettera minuscola (1 lowercase letter)
 - 1 lettera maiuscola (1 uppercase letter)
 - 1 numero (1 number)
 - 1 carattere speciale (1 special character)
- Non deve contenere (Must not contain):
 - Più di 256 caratteri (More than 256 characters)
 - Nome o indirizzo e-mail (Name or e-mail address)

Infine, quando la nuova password inserita supererà il controllo dei requisiti, si attiverà il pulsante **Crea nuova password** che consente di confermare la nuova password



This screenshot shows the same "Crea nuova password" page as the previous one, but with the password fields filled with dots. The "Crea nuova password" button is now highlighted in a dark blue color, indicating it is active and ready to be clicked.

La modalità di recupero password è la medesima anche se si accede dall'app desktop **Cisco WebEx Meetings** (peraltro in prospettiva di dismissione)



o dalla nuova app **WebEx**

